

経費削減

時短

手荒れ防止

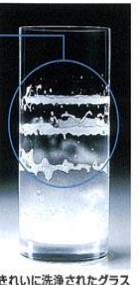

洗浄力

多目的次世代クリーナー

ありんクリーン

環境にも体にも優しい

界面活性剤・蛍光剤・漂白剤・着色剤
★ 有害な化学物質は一切使用していません。



きれいに洗浄されたグラス

洗浄不十分なグラス

きれいに洗浄されたグラス

洗浄不十分なグラス

ありんクリーンって??

汚れの酷い場所→スプレーボトル 水500ml/付属スプーン1杯5g =なんと原価¥44円!!

●フライヤーや油汚れがひどい場所の清掃 ●厨房内の床の掃除 ●カーペットや壁のシミ取り

簡単なお掃除→スプレーボトル 水500ml/1~2g =なんと原価¥8.8円~16円!!

●窓ガラス汚れ・テーブル・カウンター ●電子レンジ内/冷蔵庫内清掃 ●グラス・ジョッキ洗い

現在のご使用中の洗剤とありんクリーンを比較してみてください!

驚くほどにコストの違いがわかります!!

汚れ落ちが違うのなら!

洗剤コストは安いほうがいい!

環境・人に悪影響を与えないほうがいい!

ありんクリーン (1kg)

販売価格 ¥8,800円 (税抜)

株式会社沖縄フードマシン

営業部 マテリアル事業課

沖縄県中頭郡読谷村字都屋 451 番地

電話番号 098-921-5707

携帯番号 080-3722-9014

アドレス info@ofm.okinawa

担当: 仲原 伊吹



Okinawa Food Machine

ありんクリーン使用方法

<フライヤー清掃>



*使用量約20g (スプーン4杯程度)



- ①油抜きをする
- ②常温の水道水を温熱版まで入れる
- ③ミラクルクリーナーを20g程度入れる
- ④数分放置する
- ⑤入っているクリーナー水を使ってスポンジ等で周りを清掃する。
- ⑥水抜きをする。
- ⑦軽くすすぎをする。

<床清掃>

*使用量約20g (スプーン4杯程度)



- ①バケツやジョウロに約5リットルに対しクリーナーを約20g入れる
 - ②デッキブラシでこする。
 - ③その後、ホース等ですすぎをする。
- *すすぎが出来ない場所ではモップを使う。
*クリーナー水でモップで拭いた後、水拭き及び乾拭きをする。

<その他コンロ回り・ショーケース等清掃>

*使用量約5g (スプーン1杯程度)



- ①500mlスプレーボトルに5g入れクリーナー水を作る。
- ②汚れに対しスプレーしその後ダスター等で拭き取る。
- ③簡単な汚れの場合は、500mlスプレーに約1gでOK

- 手荒れなし
- 二度拭きなし
- すすぎが簡単

⇒ ありんクリーンを是非ご活用下さい。